

IMPRESSÃO DA GUIA DE PERÍCIA MÉDICA

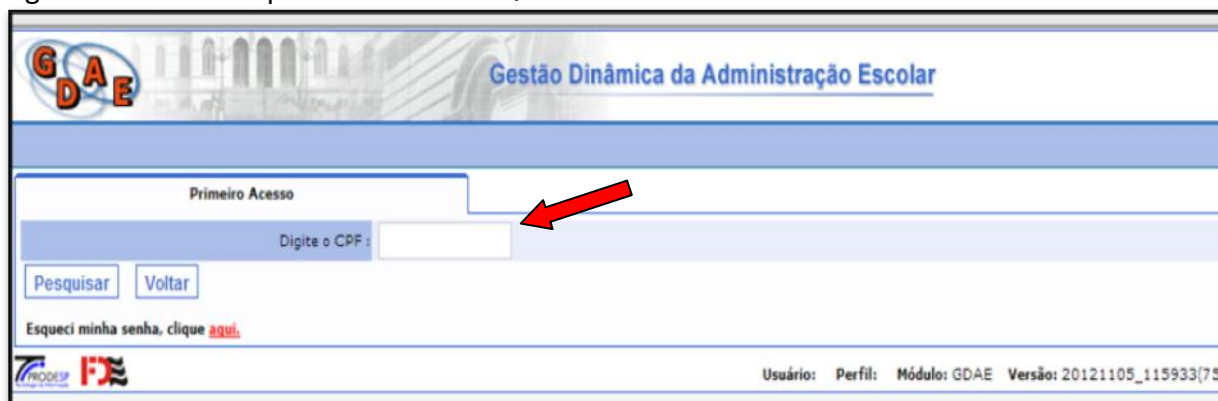
CADASTRO DE USUÁRIO – PRIMEIRO ACESSO

Acessar o endereço eletrônico <http://drhonet.edunet.sp.gov.br/portalnet/>

Clicar sobre o ícone “CGRH CONCURSOS – Primeiro Acesso”



Digitar o CPF no campo indicado e PESQUISAR.



Conferir o nome e completar os campos. Em seguida, VALIDAR.



No campo USUÁRIO, estarão os dados para login.

Criar SENHA no campo indicado e confirmar senha. As informações serão encaminhadas para o email cadastrado.

Após criar senha, CONFIRMAR.

Nome Disciplina	Cód. unidade	Nome Escola	Dt.Jm. Escolha
6750		VER. ELISARIO PINTO DE MORAIS	18/01/2013 15:43:31

Confirmação de cadastro: **“Foi enviado para o email acima uma notificação com usuário e senha cadastrados que deverão ser utilizados para acesso ao sistema.”**

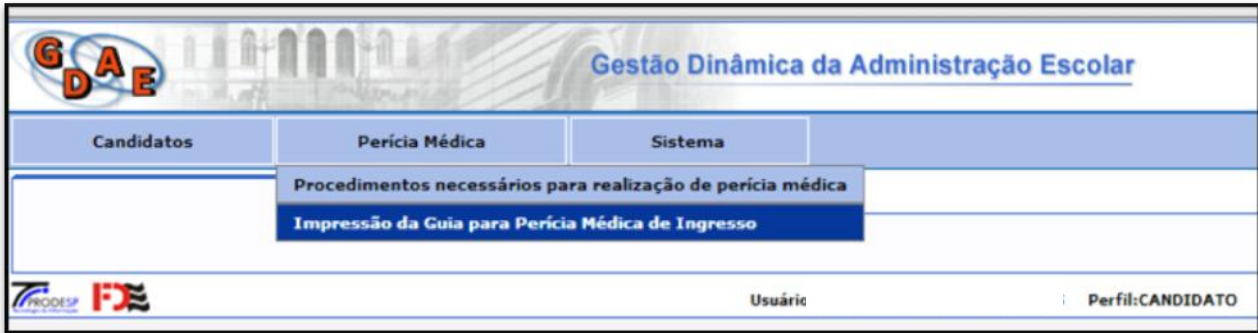
Usuário: Perfil: Módulo: GDAE Versão: 20121105_115933(75)

ACESSO AO SISTEMA – IMPRESSÃO DA GPM

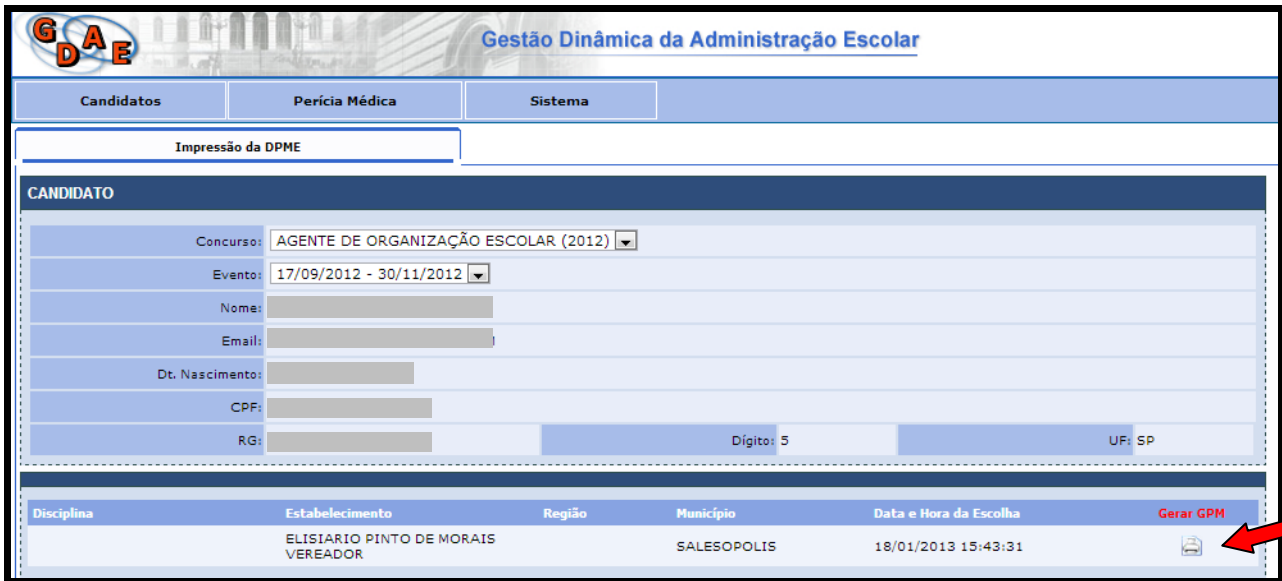
Utilizando LOGIN e SENHA cadastrados, acessar o sistema. ENTRAR.

Usuário: Perfil: Módulo: GDAE Versão: 20130412_15572(75)

No menu PERÍCIA MÉDICA, acessar o item IMPRESSÃO DA GUIA PARA PERÍCIA MÉDICA DE INGRESSO



Clicar sobre o ícone em GERAR GPM.



Responder o questionário, preenchendo o campo adequado.

SALVAR (para continuar o preenchimento posteriormente) ou SALVAR / IMPRIMIR (para imprimir a GPM)

ATENÇÃO: O Pop-Up deve estar habilitado, visto que a GPM abrirá em nova janela.